

Meisterpunkte- und Mitglieder- Verwaltungssystem des ÖBV

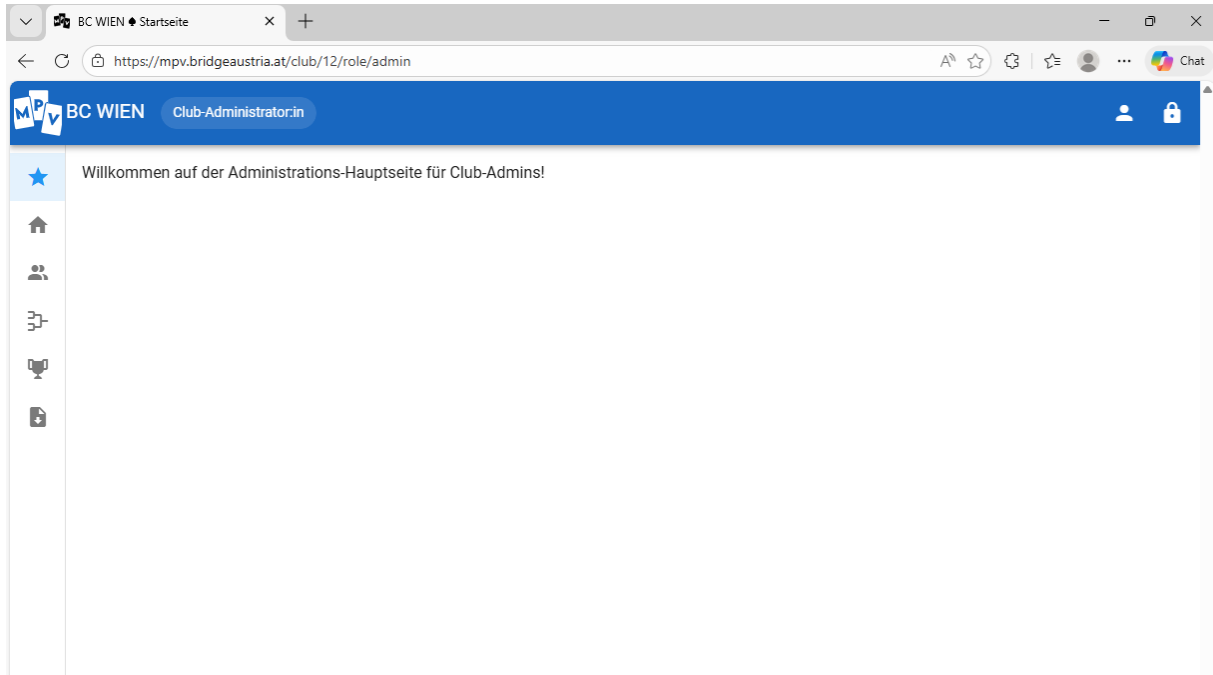
Inhaltsverzeichnis

Erklärung der Symbole:	2
Stammdaten	3
Mitglieder	3
Aktives Mitglied bearbeiten:	5
Turniere	5
Turniere hochladen und einreichen	5
Kritische Fehler	9
Eingereichte Turniere löschen oder bearbeiten	10
Bewerbe	10
Bewerbe anlegen	10
Bewerbe verwalten	12
Downloads	13

Seit Oktober 2025 hat der ÖBV ein neues Meisterpunkte- und Mitglieder-Verwaltungssystem. Um auf dieses zuzugreifen gehen Sie bitte auf folgende Website:

<https://mpv.bridgeaustria.at/>

Dort geben Sie Benutzername und Passwort ein. Sie finden sich nun auf der Startseite wieder.



Erklärung der Symbole:



Profil – Hier ändern Sie das Passwort



Ausloggen



Startseite



Stammdaten – Hier ändern Sie die Daten des Clubs (Vorstand, Kontaktdaten)



Mitglieder – Hier können Sie Ihre Mitglieder bearbeiten



Turniere – Hier können Sie die Turniere des Clubs einreichen



Bewerbe – Hier können Sie Bewerbe erstellen



Downloads

Stammdaten

Hier können Sie sowohl den Vorstand des Clubs aktualisieren als auch die Kontaktadresse eingeben. Bitte beachten Sie, dass hier nicht der Spielort des Clubs einzugeben ist, sondern die Adresse an die Post für den Club geschickt werden soll.

Mitglieder

In der Mitgliederverwaltung ist es möglich bestehende Clubmitglieder zu bearbeiten oder abzumelden und neue Mitglieder zu melden.



Der rechte Button lässt Sie eine Liste aller Mitglieder als CSV, PDF oder HTML Datei herunterladen.

Der Button „Neues Mitglied“ führt zu einem Formular.

Neues Mitglied

Wer wird Mitglied?

Bestehendes ÖBV-Mitglied

Wenn Sie keine Mitgliedsnummer vorliegen haben, wählen Sie unten » Personendaten eingeben «

Personendaten eingeben

Anmerkung

SCHLIESSEN

Wollen Sie ein Mitglied melden, das von einem anderen Club umgemeldet werden soll, geben Sie bitte einfach die ÖBV Nummer ein (am einfachsten über die ÖBV Meisterpunktesuche zu ermitteln).






Wollen Sie hingegen ein neues Mitglied melden, klicken Sie auf den unteren Knopf „Personendaten eingeben“. Füllen Sie das nachfolgende Formular aus.

Neues Mitglied

Wer wird Mitglied?

Bestehendes ÖBV-Mitglied

Personendaten eingeben

Vorname	 Titel
<small>Bitte füllen Sie dieses Feld aus!</small>	
Nachname	 Titel (nachgestellt)
 Gender Unbekannt	 Geburtsdatum 07.07.1777 

Anmerkung

Anmerkung

SPEICHERN SCHLIESSEN

Anschließend wird die Meldung an den ÖBV weitergeleitet und muss bestätigt werden. Sobald ein neues Mitglied bestätigt wurde, ist es sofort im System integriert und kann zum Beispiel schon auf die Meisterpunktesuche des ÖBV zugreifen.

Vergessen Sie bitte nicht, nach Bestätigung des Mitglieds, noch die fehlenden Daten (Adresse, Telefonnummer, E-Mailadresse) einzugeben!

Aktives Mitglied bearbeiten:

Wenn Sie ein Mitglied anklicken, kommen Sie zu den Daten des Mitglieds.



Über den Stift können Sie Adresse, etc. des Mitglieds bearbeiten.

 **TURNIERE DER PERSON**

Hier finden Sie eine Liste aller Turniere, an denen der Spieler teilgenommen hat.

ZUR AUSRECHNER:IN MACHEN

Ist Ihr Mitglied Turnierleiter in Ihrem Club? Über diesen Button können Sie einen Turnierleiter-Account für dieses Mitglied erstellen. Turnierleiter Accounts haben nur die Berechtigung Turnierergebnisse hochzuladen.

MITGLIEDSCHAFT BEENDEN


Nutzen Sie diesen Button, um die Mitgliedschaft des Spielers zu beenden. Muss vom ÖBV bestätigt werden.

Turniere

Turniere hochladen und einreichen

Wenn Sie auf den Turnierbutton klicken, kommen Sie auf eine Seite die ungefähr so aussieht:

Turnier hochladen

 [Klicken Sie zum Durchsuchen](#)

Unterstützte Formate: PBN / MCD / BTC (.html und .xls)





















Hochgeladene Turniere

Es liegen keine hochgeladenen Turniere zur weiteren Verarbeitung vor!

Eingereichte Turniere

ALLE QUARTAL JAHR FREIER BEREICH

Alle Individualturnier Paarturnier Teamturnier Jahresbewerb Bridgreise Liga Auslandsturnier Quartalsimport

Turnier	Start ↓	Ende	Typ	Kategorie	Boards	Spielende	Hochgeladen	Abrechnung	Bewerbe	Ergebnisse
Donnerstagnachmittag	15. Jan. 2026	15. Jan. 2026	Paarturnier	Hausturniere	28	22	15. Jan. 2026	<input type="checkbox"/>	 3	
Mittwochnachmittag	14. Jan. 2026	14. Jan. 2026	Paarturnier	Hausturniere	25	12	15. Jan. 2026	<input type="checkbox"/>	 3	
Dienstagnachmittag	13. Jan. 2026	13. Jan. 2026	Paarturnier	Hausturniere	27	32	14. Jan. 2026	<input type="checkbox"/>	 3	
Stressfreiturnier	12. Jan. 2026	12. Jan. 2026	Paarturnier	Hausturniere	20	28	14. Jan. 2026	<input type="checkbox"/>	 3	
Montagnachmittag	12. Jan. 2026	12. Jan. 2026	Paarturnier	Hausturniere	28	20	14. Jan. 2026	<input type="checkbox"/>	 3	
Samstagnachmittag	10. Jan. 2026	10. Jan. 2026	Paarturnier	Hausturniere	26	50	11. Jan. 2026	<input type="checkbox"/>	 3	
Freitagnachmittag Wintercup	9. Jan. 2026	9. Jan. 2026	Paarturnier	Hausturniere	28	16	11. Jan. 2026	<input type="checkbox"/>	 4	
Donnerstagnachmittag	8. Jan. 2026	8. Jan. 2026	Paarturnier	Hausturniere	27	24	8. Jan. 2026	<input type="checkbox"/>	 3	
Mittwochnachmittag	7. Jan. 2026	7. Jan. 2026	Paarturnier	Hausturniere	30	12	8. Jan. 2026	<input type="checkbox"/>	 3	
Dienstagnachmittag	6. Jan. 2026	6. Jan. 2026	Paarturnier	Hausturniere	28	28	8. Jan. 2026	<input type="checkbox"/>	 3	

Elemente pro Seite: 10 1-10 von 112 < > >>

Unten haben Sie eine Liste aller Turniere des Clubs, die bereits ins System eingereicht wurden. Oben haben Sie eine Schaltfläche „Klicken Sie hier zum Durchsuchen“. Wenn

Sie diese anklicken, öffnet sich ein Fenster, wo Sie die Datei zum Hochladen auswählen müssen¹.















Hochgeladene Turniere

i Hochgeladene Turniere müssen kontrolliert und eingereicht werden, damit Meisterpunkte vergeben werden können.
Klicken Sie auf einen Eintrag, um mit der Kontrolle zu beginnen!

 Freitagnachmittag - Wintercup_16.01.2026 
Turnier kann eingereicht werden

Sobald Sie ein Turnier hochgeladen haben, wird es unter „Hochgeladene Turniere“, angezeigt. Klicken Sie das Turnier an, um es einzureichen. Hier müssen Sie nun kontrollieren, ob das Turnier korrekt ist.

● Freitagnachmittag - Wintercup

Art	 Paarturnier
Datum	 16. Jan. 2026 
Runden	 7 
Boards	 28 
Faktor	 1x 
Kategorie	 Hausturniere 
Durchgang	 Einfaches Turnier 
Spielende	 20 Mitglieder 2 Gäste

Hier werden die im hochgeladenen File enthaltenen Informationen des Turniers angezeigt.

Art: Paarturnier, Teamturnier, Individualturnier

Datum – Datum des Turniers

Runden – gespielte Runden

Boards – insgesamt gespielte Boards

Faktor: Meisterpunktfaktor, bei Hausturnieren Faktor 1

Kategorie: Hausturnier, Großturnier,...

Durchgang: Nur bei Turnieren mit mehreren Durchgängen relevant

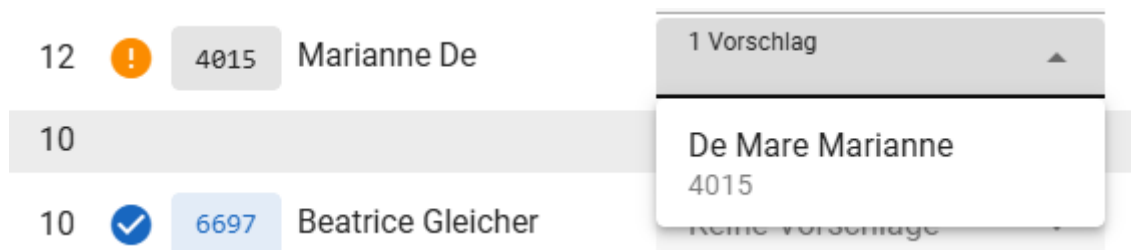
Spielende: Überblick, wie viele Spieler ÖBV Mitglieder und wie viele Spieler Gäste waren

Sollte eines dieser Felder nicht korrekt, oder sogar farbig markiert sein, müssen Sie es über das Stiftsymbol bearbeiten.

¹ Die Dateien die sie hochladen können, finden Sie in einem eigenen Dokument!

#	%	Score	MP	Team/Spieler	Vorschläge	Nummernsuche	Suche	Gast
1								
	66.15	148.2	26					
			26	✓ 715 Robert Franzel	Keine Vorschläge	Mitglieds-Nummer ←	Q	+
			26	✓ 4879 Lidija Tasic	Keine Vorschläge	Mitglieds-Nummer ←	Q	+
2								
	63.54	142.3	20					
			20	✓ 136 Helmut Bauer	Keine Vorschläge	Mitglieds-Nummer ←	Q	+
			20	✓ 3051 Jadwiga Domziol	Keine Vorschläge	Mitglieds-Nummer ←	Q	+
3								
	53.13	119	16					
			16	✓ 237 Michael Hahn	Keine Vorschläge	Mitglieds-Nummer ←	Q	+
			16	✓ 839 Josef Walter	Keine Vorschläge	Mitglieds-Nummer ←	Q	+
4								
	52.6	117.8	14					
			14	✓ 5003 Ferdinand Burda	Keine Vorschläge	Mitglieds-Nummer ←	Q	+
			14	✓ 6509 Engelbert Weissbacher	Keine Vorschläge	Mitglieds-Nummer ←	Q	+
5								
	50	112	12					
			12	! 100316 Magdalena Kloucek	Keine Vorschläge	Mitglieds-Nummer ←	Q	+
			12	! 4015 Marianne De	1 Vorschlag	Mitglieds-Nummer ←	Q	+
6								
	49.11	110	10					

Die Ergebnisliste des Turniers. Im Optimalfall sind alle Spieler mit einem blauen Häkchen versehen. Orange Rufzeichen sind eine Warnung und bedeuten, dass der Spieler nicht, oder nicht eindeutig erkannt wurde. Das ist meistens bei Nicht-ÖBV Angehörigen der Fall, dann können Sie die Warnung einfach ignorieren, aber gelegentlich auch bei Spielern mit Doppelnamen, ...



In so einem Fall, wie hier, klicken Sie auf das Feld „Vorschlag“ und wählen Sie den Spieler aus der vorgeschlagenen Liste aus. Das System ist recht gut darin, Spieler zu erkennen, die nicht eindeutig sind.

Ist ein Spieler gelb markiert, aber es gibt keine Vorschläge, geben Sie entweder die ÖBV Nummer ins Feld „Mitglieds-Nummer“ ein, oder suchen Sie den Spieler über das Lupensymbol.

WICHTIG: Ein Spieler der gelb markiert ist, wird NICHT als ÖBV-Angehöriger erkannt und erhält auch keine Meisterpunkte.

 ACHTUNG: Für das Turnier liegen folgende Warnungen vor:

 Spieler ist aktuell nicht Mitglied im ÖBV: Gila Staudner

Das Turnier ist zur Einreichung bereit, es liegen keine Probleme vor!

JETZT EINREICHEN


Hier sehen Sie allgemeine Fehlermeldungen zum Turnier. Dabei gilt wieder, dass orange eine Warnung ist. Zum Beispiel wird hier gewarnt, dass eine Spielerin zwar grundsätzlich eine ÖBV Nummer hat, aber derzeit bei keinem Club gemeldet ist. Warnungen können Sie grundsätzlich ignorieren, diese dienen Ihrer Information, um Fehler zu vermeiden. Zum Beispiel kann es ja passieren, dass sie den falschen Spieler eingegeben haben, dann können Sie das hier noch korrigieren.

Wichtig ist der grüne Balken. Wenn dieser angezeigt wird, ist das Turnier grundsätzlich so weit in Ordnung, dass Sie es einreichen können. Klicken Sie also, nachdem Sie alles kontrolliert haben, auf „Jetzt einreichen“.

Gibt es Warnungen, so müssen Sie nun noch bestätigen, dass Sie das Turnier wirklich einreichen wollen.

Turnier einreichen

Sie sind dabei ein Turnier einzureichen!

 Wenn Sie ein Turnier einreichen, werden zu diesem Zeitpunkt die Meisterpunkte an die Spielenden vergeben. Großturniere werden zur Prüfung an den ÖBV weitergegeben.

Diese Aktion kann nur im Turniersquartal rückgängig gemacht werden.

 Für das Turnier liegen Warnungen vor!

Ich möchte das Turnier trotz vorhandener Warnungen einreichen

EINREICHEN SCHLIESSEN

Sobald Sie das Turnier eingereicht haben, ist es im System vorhanden und wird auch in der Meisterpunktesuche für das Quartal inkludiert.

Kritische Fehler

Im Gegensatz zu orangenen Warnungen gibt es auch kritische Fehler, die verhindern, dass Sie ein Turnier einreichen können.

✖ Das Turnier kann nicht eingereicht werden, da folgende Probleme vorliegen:

- Turnierdatum fehlerhaft
- Boardanzahl zu niedrig
- Zumindest ein Spieler hat eine Fehlerbedingung... (Loitzl Nora, Mitgliedsnummer nicht angegeben)
- Spieler doppelt vorhanden: Loitzl Norbert
- Zumindest ein Spieler hat eine Fehlerbedingung... (Loitzl Norbert, Mitgliedsnummer nicht angegeben)

Rote Fehlermeldungen müssen behoben werden, bevor Sie das Turnier einreichen können. Lesen Sie sich die Fehlermeldungen durch, diese sagen meist ohnehin, was das konkrete Problem ist. Im konkreten Fall fehlt etwa die Anzahl der Boards, das Datum und mehrere Spieler sind nicht korrekt.

Art	Teamturnier
Datum	7. Juli 1777
Runden	0
Boards	0
Faktor	1x
Kategorie	Hausturniere
Durchgang	Einfaches Turnier
Spielende	56 Mitglieder 10 Gäste

Sie sehen dies auch im Infofenster. Datum, Runden und Boards sind orange, da nicht vorhanden.

Art	Teamturnier
Datum	19. Jan. 2026
Runden	6
Boards	42
Faktor	1x
Kategorie	Hausturniere
Durchgang	Einfaches Turnier
Spielende	56 Mitglieder 10 Gäste

✖ Das Turnier kann nicht eingereicht werden, da folgende Probleme vorliegen:

- Zumindest ein Spieler hat eine Fehlerbedingung... (Loitzl Nora, Mitgliedsnummer nicht angegeben)
- Spieler doppelt vorhanden: Loitzl Norbert
- Zumindest ein Spieler hat eine Fehlerbedingung... (Loitzl Norbert, Mitgliedsnummer nicht angegeben)

Nach Eintragung dieser fehlenden Informationen ist die Liste der kritischen Fehler schon kürzer geworden. Der Rest bezieht sich auf die Spieler.

0	!	?	Loitzl Nora	2 Vorschläge
0	!	?	Loitzl Norbert	2 Vorschläge
0	✓	5743	Nora Loitzl	2 Vorschläge Loitzl Nora
0	✓	1155	Norbert Loitzl	2 Vorschläge Loitzl Norbert

Hier hat das System ein Problem damit, diese beiden Spieler zu unterscheiden.

Sobald Sie über „Vorschläge“ die Spieler bestätigt haben, ist der Fehler behoben.

Eingereichte Turniere löschen oder bearbeiten

Haben Sie ein Turnier eingereicht und Sie stellen fest, dass es einen Fehler gab, so können Sie, vorausgesetzt das Quartal des Turnieres ist noch nicht abgeschlossen, dieses nochmals zur Bearbeitung rückabwickeln.

Eingereichte Turniere

🕒 **ALLE** QUARTAL JAHR FREIER BEREICH

Alle Individualturnier Paarturnier Teamturnier

Turnier	Start ↓
Samstagnachmittag	17. Jan. 2026
Freitagnachmittag - Wintercup	16. Jan. 2026
Donnerstagnachmittag	15. Jan. 2026
Mittwochnachmittag	14. Jan. 2026

Suchen Sie das Turnier unter „Eingereichte Turniere“. Klicken Sie es an und Sie sehen die Ergebnisübersicht.

Auf der rechten Seite haben Sie einige Symbole:



Das Zahnradsymbol bietet Ihnen einige Optionen zur Anzeige des Ergebnisses. Das Diskettensymbol lässt Sie das Ergebnis im HTML oder PDF Format herunterladen. Das Pfeilsymbol bietet Ihnen die beiden Optionen „Turnier löschen“ und „Einreichung rückabwickeln“.

„Turnier löschen“ löscht das Turnier aus dem System, Sie können dann nicht mehr darauf zugreifen und müssen es gegebenenfalls neu hochladen.

Wenn Sie „Einreichung rückabwickeln“ wählen, müssen Sie anschließend mit „Ja“ bestätigen, dass Sie das Turnier wirklich rückabwickeln wollen. Dadurch wird es aus den abgerechneten Turnieren entfernt und ist daher auch für die Meisterpunktesuche nicht mehr vorhanden. Sie kommen nun wieder in den Einreichungsbildschirm, wie oben. Vergessen Sie anschließend nicht, das Turnier wieder mit „Jetzt einreichen“ abzuschließen.

Bewerbe

Hier können Sie Bewerbe anlegen, sowie bestehende Bewerbe verwalten.

Bewerbe anlegen


NEUER BEWERB


Klicken Sie auf den Button und es öffnet sich ein Fenster.

Neuer Bewerb

Bewerbsname

Bitte füllen Sie dieses Feld aus!

Beginn
19.01.2026 

Ende
19.01.2026 

TURNIERAUSWAHL **KATEGORIEN** **BERECHNUNGSPARAMETER**

Auswahlmodus

Bewerbs-ID Wochentag Kombi

Bewerbs-ID

SPEICHERN **SCHLIESSEN**

Hier geben Sie die Informationen zum Bewerb ein: Zunächst einen aussagekräftigen Bewerbungsname (z.B. „BC Wien Jahresbewerb 2026), dieser wird nach Ende des Bewerbs in der Meisterpunktesuche angezeigt.

Dann das Beginndatum des Bewerbs, sowie das Enddatum.

Unter „Turnierauswahl“ können Sie festlegen, welche Turniere der Bewerb enthalten soll. Möglich sind eine Bewerbs-ID, Turniere die an bestimmten Wochentagen stattfinden, oder eine Kombi aus beidem, also zum Beispiel alle Freitage mit Bewerbs-ID 2026.

Unter „Kategorien“ können Sie auswählen, ob alle Spieler in die Wertung kommen sollen, oder nur Spieler bestimmter Kategorien. Wählen Sie hier „Alle“ aus, werden zwar alle Kategorien ausgewählt, aber Spieler, die nicht ÖBV Mitglied sind, werden nicht in die Wertung aufgenommen.

Unter „Berechnungsparameter“ lässt sich einreichen, wie die Wertung des Bewerbs eigentlich funktionieren soll. Dabei gibt es die Möglichkeiten „Platzziffer“ (der letzte erhält einen Punkt, der Vorletzte zwei Punkte, usw.), „Platzziffer skaliert“ (der erste bekommt 100 Punkte, der Rest entsprechend der Beteiligung), gespielte Prozent, oder die Summe der erzielten IMPs, bei Paarturnieren mit IMP Wertung.

Zusätzlich muss unter „Berechnungsparameter“ angegeben werden, wie viele Turniere gewertet werden sollen: Für Bridgereisen mindestens 3 Turniere, für Bewerbe mindestens 6 Turniere (Ergebnisse Minimum). „Ergebnisse Maximum“ bietet die Möglichkeit Streichergebnisse zu haben, also zum Beispiel nur die besten 10 von 20 Turnieren zu werten.

Sobald Sie alles so eingestellt haben, wie Sie es wollen, bestätigen Sie mit „Speichern“.

Bewerbe verwalten

Klicken Sie in der Bewerbsübersicht einen Bewerb an, den Sie verwalten möchten.

BC Wien Freitag Winter

Bewerbsart **Bewerb**

Datum 26. Dez. 2025 - 31. März 2026

Kategorien **GM / JGM / SLM / LM / P / H / K / T / A**

Wochentag **Freitag**

Turniere **4 / 6**

BERECHNUNGSPARAMETER

Turniere des Bewerbs

ALLE QUARTAL JAHR FREIER BEREICH

Alle Individualturnier Paarturnier Teamturnier

Turnier	Start ↓	Ende	Typ	Kategorie	Boards	Spielende	Hochgeladen	Abrechnung	Bewerbe	Ergebnisse	Status
Freitagnachmittag - Wintercup	16. Jan. 2026	16. Jan. 2026	Paarturnier	Hausturniere	28	22	19. Jan. 2026	<input type="checkbox"/>	4		
Freitagnachmittag Wintercup	9. Jan. 2026	9. Jan. 2026	Paarturnier	Hausturniere	28	16	11. Jan. 2026	<input type="checkbox"/>	4		
Freitagnachmittag Wintercup	2. Jan. 2026	2. Jan. 2026	Paarturnier	Hausturniere	28	20	3. Jan. 2026	<input type="checkbox"/>	4		
Freitagnachmittag Wintercup	26. Dez. 2025	26. Dez. 2025	Paarturnier	Hausturniere	28	16	29. Dez. 2025	<input type="checkbox"/>	1		

Elemente pro Seite: 1-4 von 4

Sie sehen nun eine Zusammenfassung aller Daten des Bewerbs. Bei „Turniere“ sehen Sie, wie viele Turniere insgesamt schon in der Wertung sind. Unter „Turniere des Bewerbs“ haben Sie eine Liste mit allen Turnieren welche die Software, aufgrund der getroffenen Einstellungen, in die Wertung aufgenommen hat.

Sollte hier ein falsches Turnier auftauchen, oder ein Turnier, das eigentlich enthalten sein sollte, fehlen, so kontrollieren Sie die nochmals die Einstellungen, über das Stift Symbol.

Die drei Symbole rechts oben bieten Ihnen die Möglichkeit, sich den Bewerbsstand anzusehen und herunterzuladen, eine CSV-Datei, mit allen gewerteten Ergebnissen, herunterzuladen, sowie den Bewerb zu löschen.

Sobald die Mindestanzahl an Turnieren vorhanden ist, können Sie den Bewerb einreichen. Beachten Sie aber, ob wirklich alle Turniere gespielt wurden, bevor Sie den Bewerb einreichen.

Downloads

Hier finden Sie eine Reihe von nützlichen Downloads für Ihren Club. Beachten Sie, dass diese Listen sich ständig anpassen, sobald Sie zum Beispiel ein neues Turnier einreichen.