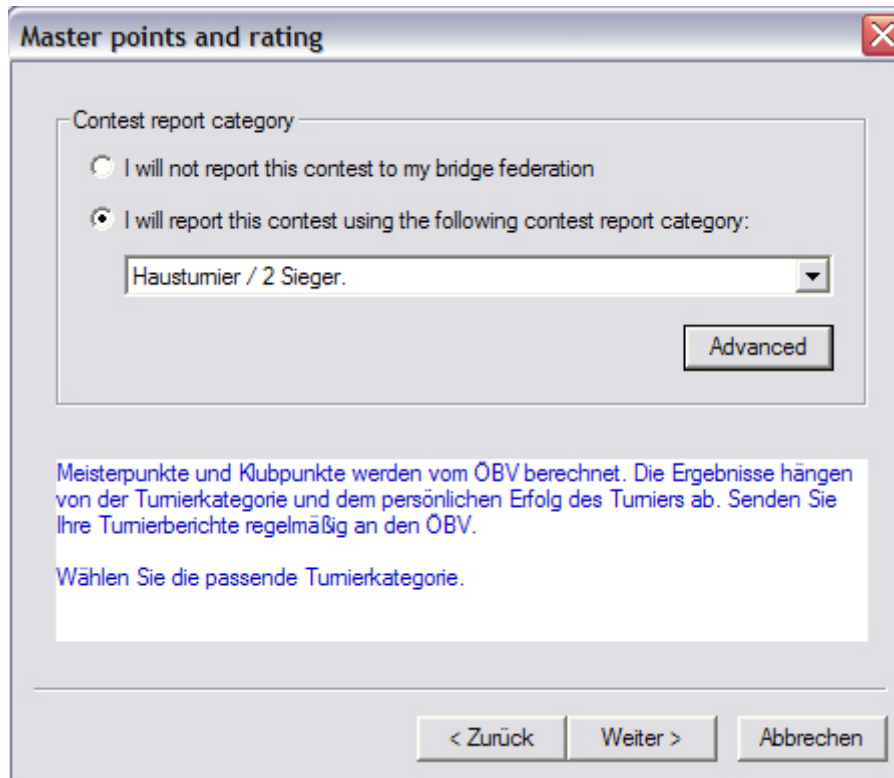


Meisterpunktedatei erzeugen mit MagicMPComposer

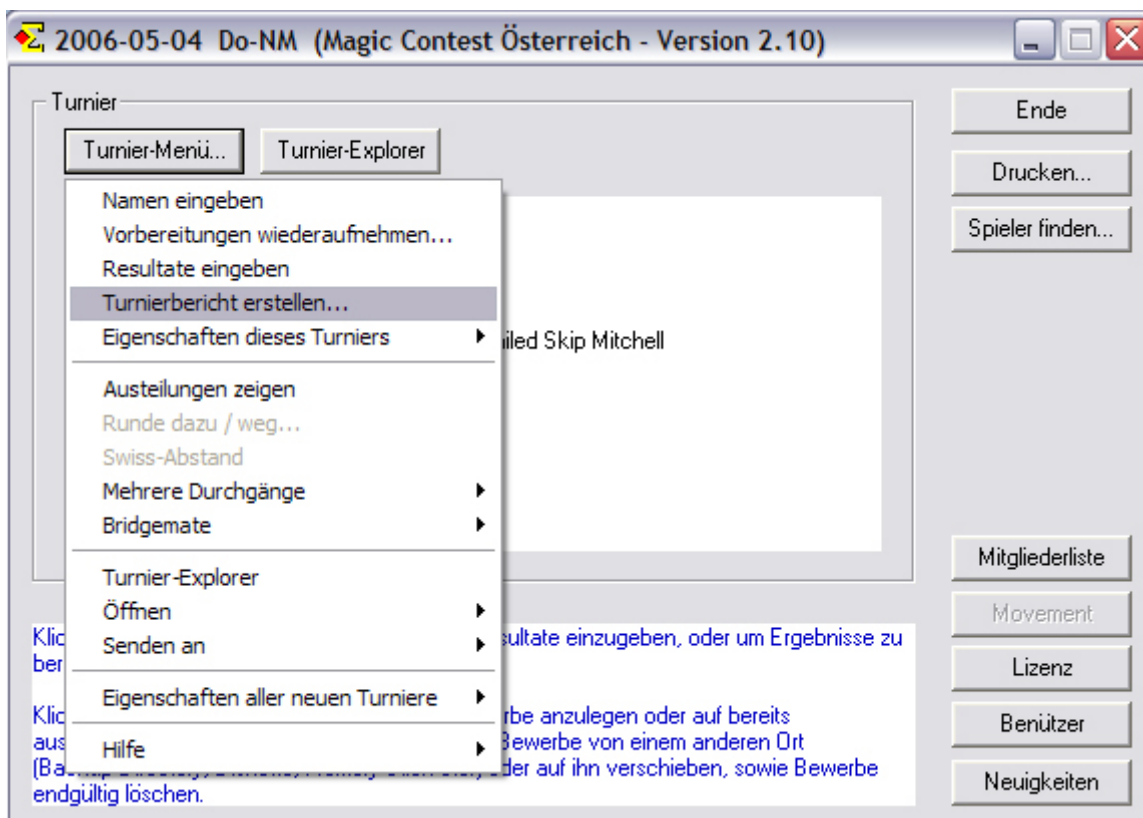
(10. Dezember 2006)

Voraussetzungen:

Sie müssen bei den einzelnen Turnieren den unteren Punkt aktiviert haben (Hausturnier /2 Sieger oder Hausturnier /1 Sieger – je nach Movement).



Anschließend: [Turnier-Menü] → [Turnierbericht erstellen]:



Turnierbericht erstellen

Turnierbericht erstellen

Meisterpunkte und Rang

Website

Bewerb

Handikap

Simultanbewerb via ECats

SWAN im Internet

PBN

Textdatei

E-mail versenden

OK

Abbruch

Eigenschaften

Sprache

Deutsch (Ö)

"Meisterpunkte und Rangliste" erstellt eine Datei, die vom ÖBV für die Zuteilung der Meisterpunkte verwendet wird. Die Berechnung der MPs erfolgt innerhalb von Magic Contest durch ein vom ÖBV beigestelltes Programm.

"Website" wird für die Darstellung des Endergebnisses und der dazugehörigen Frequenzen auf einer Homepage verwendet. Hier wird lediglich der Inhalt dieser Website erstellt. Die Verlinkung der Seiten und Übertragung auf die Homepage müssen Sie selber durchführen.

Point League wird für die Auswertung von Turnieren mit mehreren Runden sowie Turnierserien wie "die besten drei von fünf" oder "die besten zehn Turniere im Herbst" verwendet. Die Wertung lässt sich pro Spieler/Pair erstellen.

Handicap' aktualisiert das automat. Handicap-System. Sie können die Zahl der Bewerbe nennen, die als Basis für das Handicap dienen sollen.

ECats Simultan-Paare' erstellt Daten, die später an das ECats On-Line Scoring System für Simultan-Paarturniere gesendet werden.

SWAN internet event' sendet den Bewerb an SWAN Games zur Veröffentlichung im Internet. SWAN verwendet PBN für den Datentransfer.

PBN (Portable Bridge Notation) ist ein Format, das den Austausch von Information zwischen verschiedenen Bridge-Programmen (etwa Biet- od Spieltechnik-Programmen) ermöglicht.

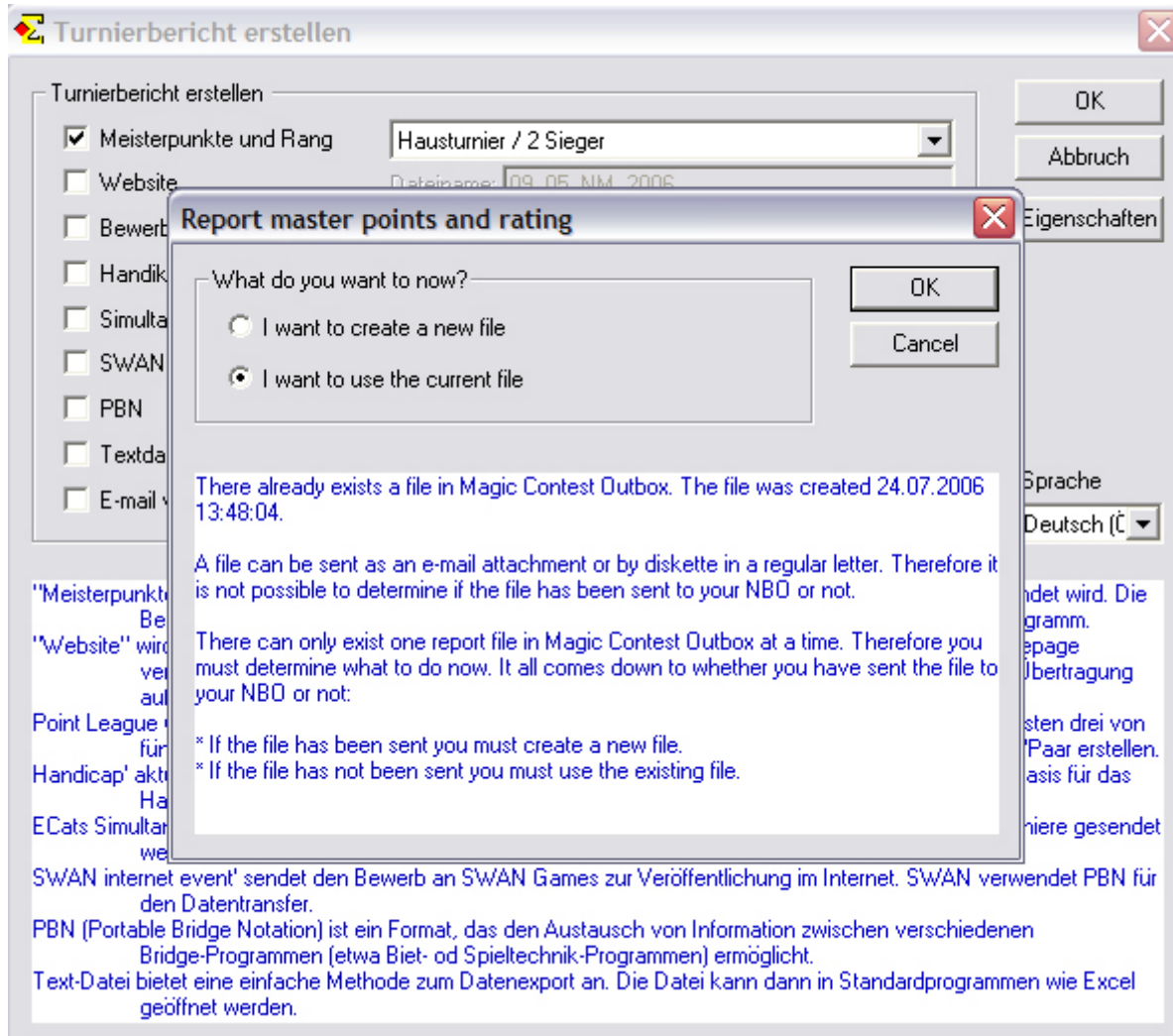
Text-Datei bietet eine einfache Methode zum Datenexport an. Die Datei kann dann in Standardprogrammen wie Excel geöffnet werden.

(Hausturnier /1Sieger oder Hausturnier /2 Sieger wird aus den Einstellungen des Turniers übernommen)

auf „OK“ klicken.



Es erscheint folgendes Fenster (wenn Sie das erste Mal einen Turnierbericht erstellen, erscheint dieses Fenster nicht):



Wenn dieses Fenster aufgeht, wählen Sie bitte folgende Option:

- I want to use the current file

→ „OK“ anklicken.

Sie schließen nun MC (Magic Contest) und rufen

MagicMPComposer.exe auf.

Sie finden dort einen Menüpunkt „Hilfe“. Lesen Sie sich bitte diese einmal durch, dann erübrigt sich eine weitere Erklärung über die Handhabung.

Hinweise:

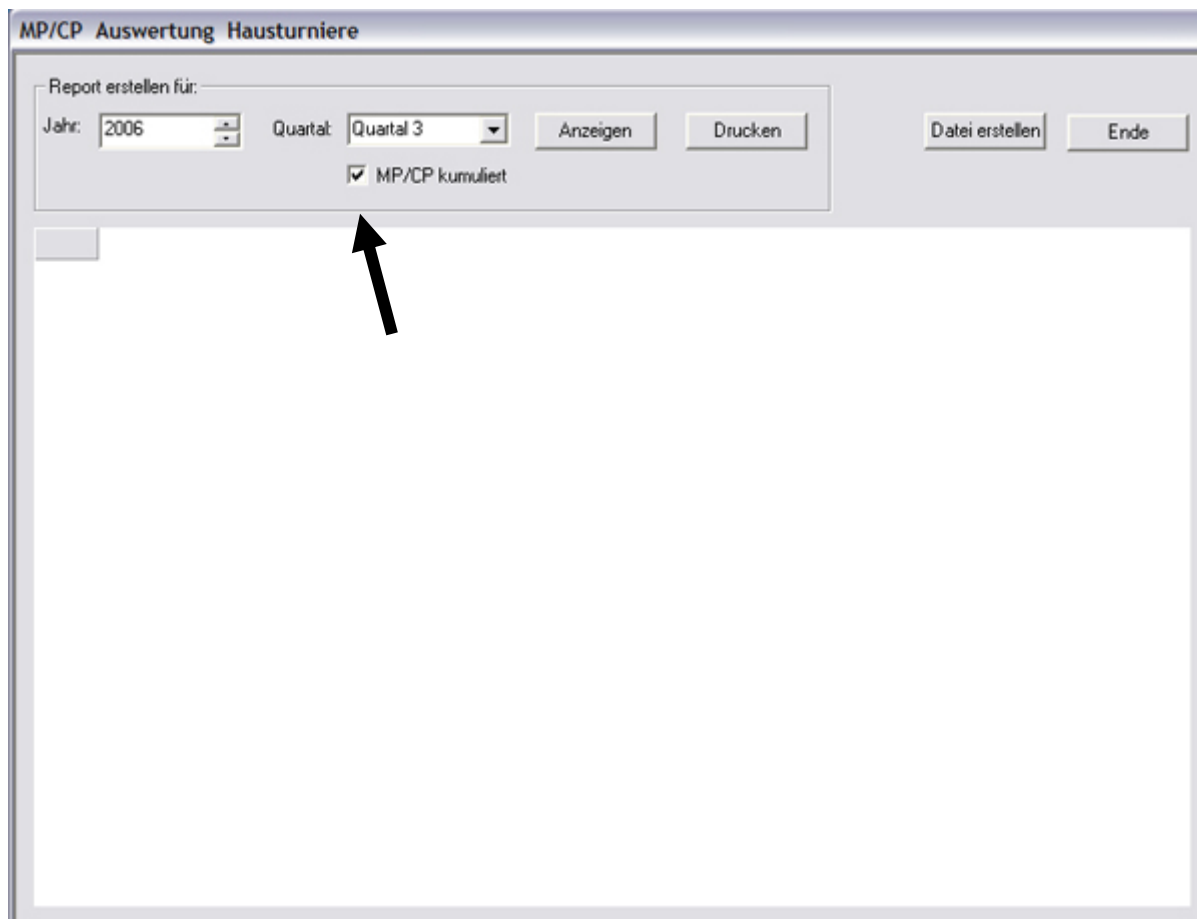
- * *Bitte unbedingt unter [Datei] [Einstellungen] Ihre Klubnummer eintragen. (Eine Klubnummernliste finden Sie unter „Hilfreiche Anleitungen für MC“ auf der Magic-Contest-Seite).*
- * *Turniere werden ausschließlich nach ihrem Datum dem Quartal zugeordnet und können in MCReport Dateien beliebig vorhanden sein. Es ist auch völlig egal, wann man was macht (importieren, report, abrechnen).*

Worauf man aufpassen muss, ist, dass alle Turniere eines Quartals irgendwann in die report Datei übertragen werden, das kann auch im nächsten Quartal sein.

MP Auswertung Hausturniere:

Bei „Anzeigen“ oder „Drucken“ können Sie [kumuliert] oder [nicht kumuliert] wählen, indem Sie das Feld anklicken oder nicht anklicken.

Die MP-*.XML-Datei [Datei erstellen] wird immer nicht kumuliert erstellt (egal was Sie ausgewählt haben).



Die erzeugte Meisterpunktedatei finden Sie auf [C:\OebV_Send].
Der Dateiname enthält folgende Information:

H – 011 – 4 – 20061210.XML
(Hausturnier) (Klubnummer) (Quartal) (Erstellungsdatum)

Diese Datei senden Sie dann bitte per mail an office@bridgeaustria.at

Falls Sie diese Aktionen bei Ihren bisher mit MC ausgerechneten Turnieren (gilt natürlich nur mehr für das laufende Quartal – die Meisterpunkte aus dem letzten Quartal sind ja bereits abgerechnet) nicht gemacht haben, können Sie dies nachholen, indem Sie im [Turnierexplorer] das entsprechende Turnier aufrufen und dann laut obiger Anleitung vorgehen.